

DIE FAKULTÄT IN ZAHLEN

Personal

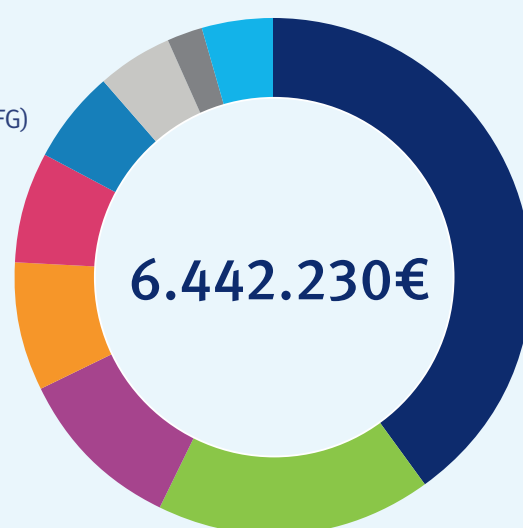
einschließlich Drittmittelpersonal, Stand Januar 2019

- 145 Studentische Hilfskräfte und wissenschaftliche Hilfskräfte mit Bachelorabschluss
- 191 Wissenschaftliches Personal
- 39 Professuren
- 32 Nichtwissenschaftliches Personal
- 4 Wissenschaftliche Hilfskräfte
- >85 Lehrbeauftragte



Verausgabte Drittmittel in 2017+2018

- 2.577.946,57 € Bund
- 1.113.555,58 € Deutsche Forschungsgemeinschaft (DFG)
- 682.256,93 € Bundesland Nordrhein-Westfalen
- 523.665,31 € Europäische Fonds für regionale Entwicklung (EFRE)
- 452.833,25 € Stiftungen
- 361.186,35 € Europäische Union (EU)
- 316.243,17 € Deutscher Akademischer Austauschdienst (DAAD)
- 143.192,94 € Industrie und Wirtschaft
- 271.349,64 € Sonstige

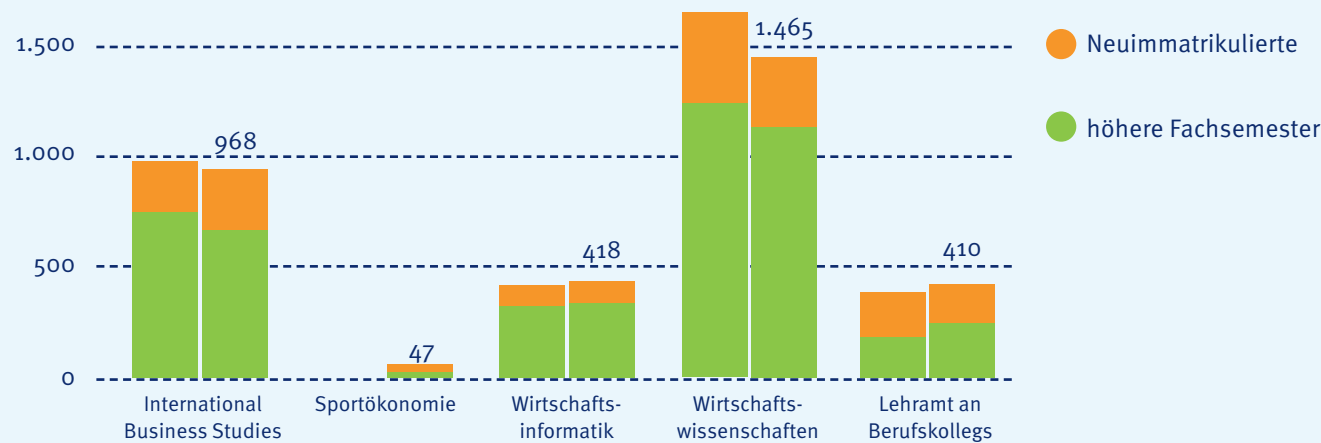


Entwicklung der Studierendenzahlen



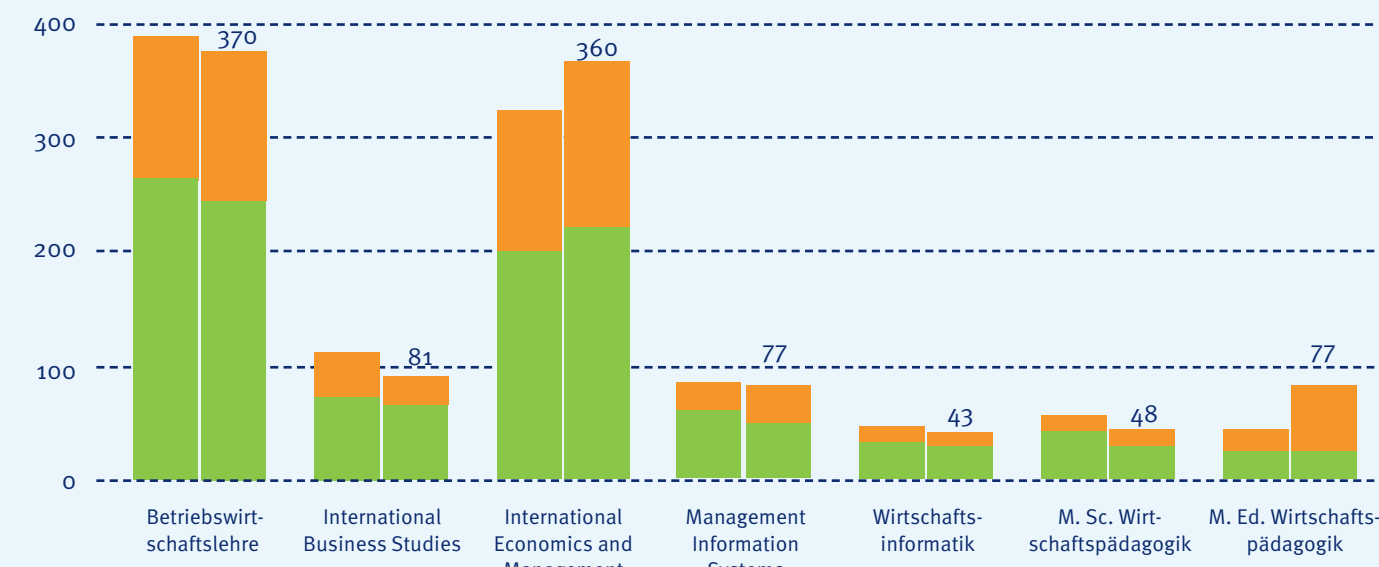
Entwicklung der Bachelorstudierenden

im Vergleich Studienjahr 2017 und Studienjahr 2018



Entwicklung der Masterstudierenden

im Vergleich Studienjahr 2017 und Studienjahr 2018

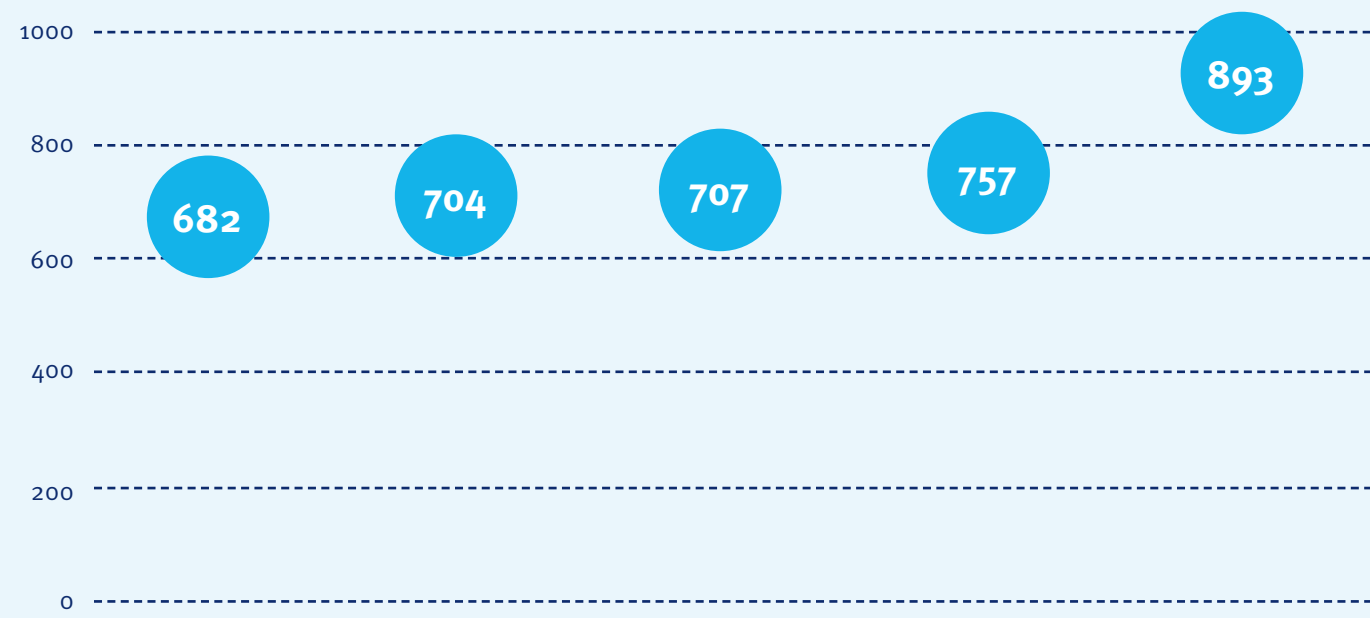


Der neue Masterstudiengang „Taxation, Accounting and Finance“ (nächste Seite) ist mit 45 Studierenden im Wintersemester 2018/2019 gestartet.


Entwicklung der Studienabschlüsse

Insgesamt in den Studienjahren 2017 und 2018

Bachelor und Master



Dissertationen



Austauschstudierende

Insgesamt in den Studienjahren 2017 und 2018

