

BaER-Lab-Online-Experimente

Alle zum Experiment angemeldeten Teilnehmer erhalten nach Ablauf der Anmeldefrist per E-Mail:

- einen Link zu der Plattform zoom (<https://hilfe.uni-paderborn.de/Zoom>)
- eine zoom Meeting-ID sowie einen Raumzugangscode
- alle notwendigen Informationen zum Ablauf des Online-Experiments

Bitte beachten Sie bei der Online-Durchführung folgende organisatorische und technische Aspekte:

Voraussetzungen für die Teilnahme an Online-Experimenten:

- Die Teilnahme an den Online-Experimenten ist nur mit einem Laptop oder Computer möglich. Mit einem Smartphone oder Tablet können Sie NICHT an den Online-Experimenten teilnehmen.
- Eine weitere Voraussetzung für die Teilnahme am Experiment ist eine stabile Internetverbindung sowie eine Bildschirmauflösung von mindestens: 1680 x 1050. (Ihre Bildschirmauflösung finden Sie bei Windows unter: Windows > Einstellungen > System > Auflösung. Bei einem Mac finden Sie die Auflösung unter: Systemeinstellungen > Hardware > Monitore)

Informationen zum Ablauf von Online-Experimenten:

- (1) Bitte stellen Sie vorab sicher, dass Sie dem zoom-Meeting nicht mit Ihrem richtigen Namen beitreten! Ändern Sie Ihren Anzeigenamen ggf. vor Öffnen des Links über Ihr zoom-Benutzerkonto.
- (2) Klicken Sie etwa 10 Minuten vor dem angegebenen Startzeitpunkt des Experiments auf den zoom-Link.
- (3) Über den Link gelangen Sie zunächst auf die zoom-Seite. Treten Sie dem Meeting über den *Join* Button bei.



- (4) Geben Sie die in der E-Mail mitgesendete Meeting-ID ein und klicken Sie auf *Beitreten*

An Meeting teilnehmen

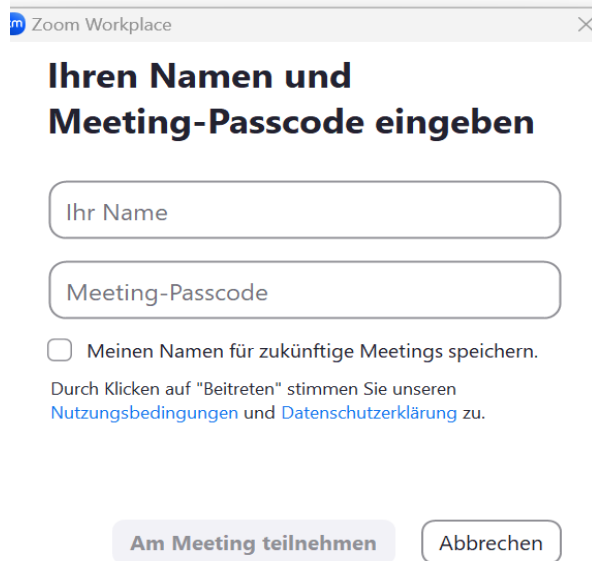
Besprechungs-ID oder persönlicher Linkname

Geben Sie die Meeting-ID oder den Namen c

Durch Klicken auf "Beitreten" erklären Sie sich mit unseren [Nutzungsbedingungen](#) und unserer [Datenschutzerklärung](#) einverstanden

Beitreten

- (5) Geben Sie den in der E-Mail mitgesendeten Meeting-Passcode ein. Gehen Sie auf *Am Meeting teilnehmen*. Sollten Sie an dieser Stelle zudem aufgefordert werden, Ihren Namen einzugeben, melden Sie sich bitte mit einem Alias an, der keinen Rückschluss auf Ihren richtigen Namen zulässt.



Zoom Workplace

Ihren Namen und Meeting-Passcode eingeben

Meinen Namen für zukünftige Meetings speichern.

Durch Klicken auf "Beitreten" stimmen Sie unseren [Nutzungsbedingungen](#) und [Datenschutzerklärung](#) zu.

- (6) Daraufhin gelangen Sie zunächst in einen Warteraum und werden nach und nach in das zoom-Meeting eingelassen. Bitte haben Sie etwas Geduld, wenn Sie sich im Warteraum befinden. Die Identifikation der anderen Teilnehmer kann einige Minuten in Anspruch nehmen. Bitte verlassen Sie den Warteraum nicht.



Zoom Workplace

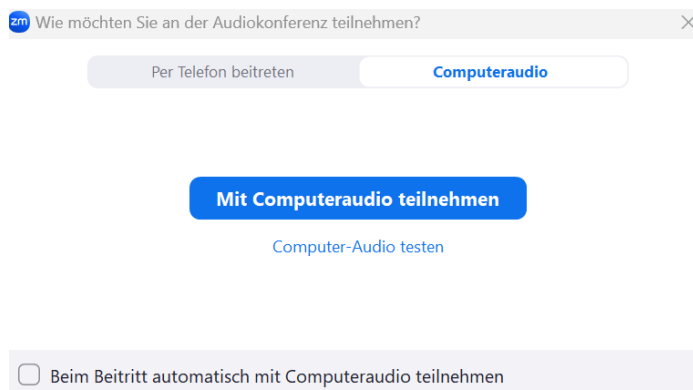
Mein Meeting

lisaw
Um 9:00 starten

Warten auf den Host, um das Meeting zu starten. 

[Host-Anmeldung](#) [Computer-Audio testen](#)

- (7) Wenn Sie zu dem zoom-Meeting zugelassen werden, stimmen Sie bitte der Computeraudiowiedergabe zu.



Wie möchten Sie an der Audiokonferenz teilnehmen?

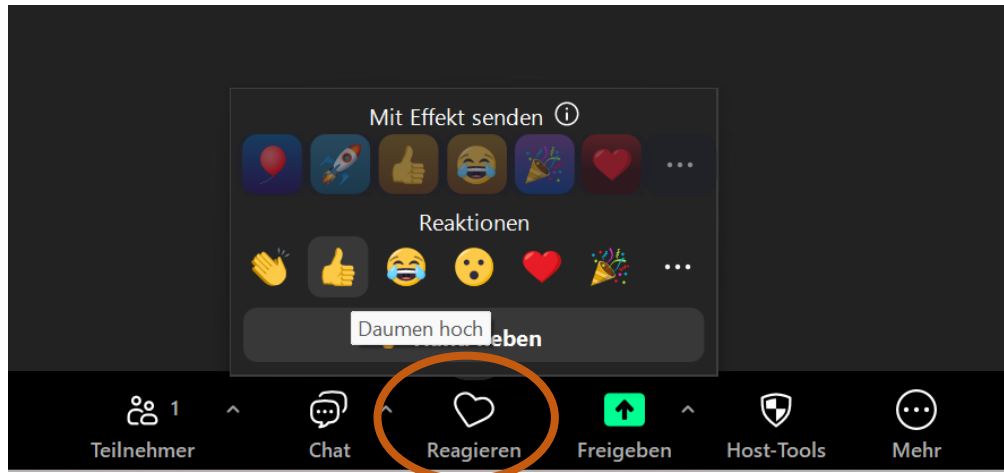
Per Telefon beitreten Computeraudio

[Computer-Audio testen](#)

Beim Beitritt automatisch mit Computeraudio teilnehmen

- (8) Sobald Sie sich in dem zoom-Meeting befinden, erhalten Sie von einem der Experimentatoren in einem privaten Chat den Link zum Experiment. Klicken Sie auf den Link oder fügen den Link in einem neuen Fenster in Ihrem Browser ein.

- (9) Anschließend erscheint ein Wartebildschirm, bis das Experiment beginnt. Eine Aktualisierung der Seite ist nicht notwendig. Der Experimentator wird das Experiment für alle zeitgleich starten.
- (10) Wir bitten Sie, uns über das Icon „Daumen hoch“ mitzuteilen, dass Ihnen der oben abgebildete Bildschirm angezeigt wird. Dieses finden Sie über das Feld *Reagieren*, das sich in der Taskleiste des Zoom-Meetings befindet. Sie können die Leiste einblenden, indem Sie die Maus auf das Bildschirm-Fenster bewegen.



- (11) Sobald alle Teilnehmer den Experimentbildschirm sehen, wird ein Experimentator via zoom noch einige Informationen zum Ablauf des Experiments geben.
- (12) Bitte schließen Sie während des Experiments weder das Browser-Fenster mit dem Experimentprogramm noch das Browser-Fenster mit dem zoom-Meeting.
- (13) Das zoom-Meeting bleibt während des gesamten Experiments bestehen, d.h. bei Fragen oder technischen Problemen können Sie sich über die private Chatfunktion jederzeit an den Experimentator wenden. Sie erhalten zusätzlich eine Telefonnummer, die Sie bei technischen Problemen, die nicht über die Chatfunktion zu lösen sind, anrufen können.
- (14) Das Experiment ist beendet, wenn Sie vom Experimentator darauf hingewiesen werden. Bitte schließen Sie erst dann die entsprechenden Fenster (Experiment und zoom).

Bitte beachten Sie:

- Die Experimente finden in deutscher Sprache statt.
- Die Auszahlung erfolgt NICHT unmittelbar im Anschluss an das Experiment. Der erzielte Geldbetrag wird Ihnen mittels Überweisung ausgezahlt. Weitere Informationen erhalten Sie zu Beginn des Experiments.
- Auch bei den Online-Experimenten gelten die allgemeinen Laborregeln (<https://groups.uni-paderborn.de/baer-lab/orsee/public/rules.php>).
- Mit der Anmeldung am Online-Experiment bestätigen Sie, dass Sie die Informationen über die Voraussetzungen und Abläufe bei Online-Experimenten gelesen und verstanden haben.